

АО «БАРС Груп»

Портал «Навигатор дополнительного образования»

Руководство пользователя

Версия 1.7.0

Содержание

Перечень терминов и сокращений	4
1 Введение	5
1.1 Область применения Портала	5
1.2 Краткие возможности	5
1.3 Уровень подготовки пользователя.....	5
1.4 Назначение документа	5
2 Назначение и условия применения.....	7
2.1 Назначение Портала.....	7
2.2 Требования к ПО	8
2.3 Требования к техническому обеспечению	9
3 Требования к установке	10
4 Работа с Порталом	11
4.1 Пользователи Портала.....	11
4.2 Начало и завершение работы с Порталом	11
4.2.1 <i>Запуск Портала</i>	<i>11</i>
4.2.1.1 <i>Авторизация с помощью ЕСИА</i>	<i>13</i>
4.2.2 <i>Восстановление пароля.....</i>	<i>14</i>
4.2.3 <i>Завершение работы Портала</i>	<i>15</i>
5 Работа с Порталом	16
5.1 Поиск программ.....	16
5.2 Выбор местоположения.....	18
5.3 Программы/Мероприятия	19
5.3.1 <i>Карточка программы/мероприятия</i>	<i>20</i>
5.3.1.1 <i>Вкладка «Отзывы»</i>	<i>23</i>
5.4 Организации	25
5.4.1 <i>Карточка программы</i>	<i>27</i>

5.5	Личный кабинет	30
5.5.1	Информация о сертификатах	35
6	Плагины.....	38
6.1	Плагин «Воронеж»	38
6.1.1	Личный кабинет.....	38
6.1.2	Сертификаты ПФДО.....	40
6.1.3	Мероприятия.....	41
6.2	Плагин «Тюмень».....	41
6.2.1	Программы	42
6.2.2	Сертификаты ПФДО.....	44
6.2.3	Мероприятия.....	46
6.2.4	Талантливые дети.....	46
6.2.5	Поиск на карте.....	47
6.2.6	Услуги.....	48
6.2.6.1	«Подача заявления на обучение по программе дополнительного образования».....	49
6.2.6.2	«Подача заявления на получение сертификата ПФДО» ...	50
6.2.7	Галерея	53

Перечень терминов и сокращений

Термин, сокращение	Определение
E-mail	(Электронная почта) – технология и предоставляемые ею услуги по пересылке и получению электронных сообщений (называемых «письма» или «электронные письма») по распределённой (в том числе глобальной) компьютерной сети
IP	Уникальный сетевой адрес узла в компьютерной сети, построенной по протоколу IP
БД	База данных
Браузер (web-браузер)	Программное обеспечение для просмотра web-сайтов, их обработки, вывода и перехода от одной страницы к другой
ОС	Операционная система
ПК	Персональный компьютер
ПО	Программное обеспечение
ПФДО	Персонифицированное финансирование дополнительного образования
ПФ ДОД	Система персонифицированного финансирования дополнительного образования детей
РБД	Региональная база данных
РПГУ	Региональный портал государственных и муниципальных услуг
СУБД	Система управления базами данных
Портал	Портал «Навигатор дополнительного образования»
ФИАС	Федеральная информационная адресная система
ЭДО	Автоматизированная информационная система электронного дополнительного образования

1 Введение

1.1 Область применения Портала

Областью применения портала «Навигатор дополнительного образования» (далее – Портал) является автоматизация деятельности и учет контингента организаций дополнительного образования региона, а также автоматизацию предоставления в электронной форме государственной (муниципальной) услуги в сфере образования по дополнительным образовательным программам на РПГУ.

1.2 Краткие возможности

На Портале доступны следующие функции:

- просмотр списка и карточки программ и мероприятий;
- управление порталом «Навигатор дополнительного образования»;
- публикация информационных статей;
- предварительная запись на программы и мероприятия;
- просмотр истории заявок на участие в Программах, истории просмотра Программ и Мероприятий в личном кабинете;
- автоматическая отправка E-mail уведомлений;
- отправление пользователю электронного билета;
- отображение информации о программе ПФДО.

1.3 Уровень подготовки пользователя

Для работы с Порталом пользователь должен обладать навыками работы с ПК в ОС Windows.

Каждый пользователь в соответствии со своими правами должен обладать необходимыми знаниями в предметной области для корректной работы с предоставляемой информацией.

1.4 Назначение документа

Настоящее руководство предназначено для ознакомления пользователя с техническими характеристиками и функциональными возможностями Портала.

В основной части документа приведены сведения о назначении Портала и его основных возможностях, об условиях применения Портала, описание процесса работы с Порталом и доступа различных пользователей.

2 Назначение и условия применения

2.1 Назначение Портала

Портал «Навигатор дополнительного образования» состоит из следующих частей:

- модуль «Программы и мероприятия»;
- модуль «Управление порталом «Навигатора дополнительного образования»»;
- модуль «Публикация информационных статей»;
- модуль «Предварительная запись на программы и мероприятия»;
- модуль «Личный кабинет»;
- модуль «E-mail уведомления»;
- модуль «Электронные билеты»;
- модуль персонифицированного финансирования.

Назначение частей портала «Навигатор дополнительного образования»:

- модуль «Программы и мероприятия» предназначен для поиска и отображения для пользователя информации о Программах и Мероприятиях на территории региона;
- модуль «Управление порталом «Навигатор дополнительного образования»» предназначен для настройки структуры и доступа к portalу «Навигатор дополнительного образования»;
- модуль «Публикация информационных статей» предназначен для управления информационными статьями (размещения методических, нормативно – правовых материалов, новостей, информационных статей и объявлений) в ЭДО;
- модуль «Предварительная запись на программы и мероприятия» предназначен для обеспечения пользователей возможностью подачи заявки на обучение по программе, или участие в мероприятии дополнительного образования;
- модуль «Личный кабинет» предназначен для предоставления пользователю интерактивного доступа к истории его заявок на участие в Программах, истории просмотра Программ и Мероприятий и сохранения Программ и Мероприятий в избранное, для организации быстрого доступа к ним. Также для просмотра электронных билетов, направленных пользователю организатором, в качестве предварительного подтверждения заявки на обучение по программе или участие в мероприятии;
- модуль «E-mail уведомления» предназначен для автоматической отправки следующих e-mail уведомлений:

- уведомление пользователю портала «Навигатор дополнительного образования» о регистрации;
- уведомления о поступлении новой заявки пользователю;
- уведомления об отмене заявки пользователю;
- уведомления о подтверждении заявок пользователю.
- модуль «Электронные билеты» предназначен для подтверждения пользователю факта получения и подтверждения Заявки на участие в программе или мероприятии;
- модуль персонифицированного финансирования предназначен для отображения подробной информации о программе ПФДО в регионе.

2.2 Требования к ПО

Необходимо обеспечить работу сервера Портала на следующих ОС:

- серверная сборка Linux 3.2 и выше (например, Ubuntu Server 12.04);
- или любая другая ОС, которая поддерживает полнофункциональную работу сред выполнения Python и Java, а также обладающая полным списком системных библиотек для данной ОС:
 - Python;
 - psycopg2;
 - libxml2;
 - openssl;
 - pyxmlsec;
 - PIL;
 - JAVA;
 - Python-LDAP;
 - LXML.

Должна быть обеспечена возможность работы Портала, развернутой на следующих web-серверах:

- Apache 2.2 и выше;
- Nginx 0.7 и выше.

Должна быть обеспечена возможность работы сервера БД Портала на СУБД PostgreSQL версии 9.1 и выше.

Для работы могут использоваться следующие web-браузеры:

- Internet Explorer (версия 10.0 и выше);

- GoogleChrome (версия 50.0. и выше);
- MozillaFirefox (версия 40.0 и выше);
- Opera (версия 18.0.1284.68 и выше);
- Safari (версия 7.0 и выше).

2.3 Требования к техническому обеспечению

Для организации возможности доступа и комфортной работы пользователей, обработки и хранения информации необходимо обеспечить функционирование Портала на серверах со следующими характеристиками:

- сервер БД:
 - 2 четырехъядерных процессора Xeon 2 ГГц или аналог;
 - оперативная память: 8 ГБ;
 - дисковое пространство: зависит от объема БД.
- Web-сервер:
 - 2 четырехъядерных процессора Xeon 2 ГГц или аналог;
 - оперативная память: 16 ГБ;
 - дисковое пространство: зависит от объема БД;
 - канал связи между серверами: 1 Гбит;
 - внешний канал связи: 10 Мбит.

Для клиентских машин, подключенных к серверам Портала с использованием удаленного доступа через web-интерфейс, выдвигаются следующие минимальные требования:

- процессор с тактовой частотой 600 МГц;
- объем оперативной памяти 512 МБ;
- объем жесткого диска 15 ГБ.

Для клиентских машин, выполняющих функции администрирования Портала, выдвигаются следующие минимальные требования:

- процессор с тактовой частотой 1 ГГц;
- объем оперативной памяти 2 ГБ;
- объем жесткого диска 30 ГБ.

3 Требования к установке

Для работы необходим Python не ниже 3.6.5.

4 Работа с Порталом

4.1 Пользователи Портала

Портал предназначен для следующих типов пользователей:

- «Администратор Портала»;
- «Сотрудник»;
- «Учащийся»;
- «Родитель».

4.2 Начало и завершение работы с Порталом

4.2.1 Запуск Портала

Начало работы с Порталом содержит следующую последовательность действий:

- а) запустите любой web-браузер (Internet Explorer, Mozilla Firefox, Opera, Safari, Google Chrome и др.);
- б) в адресной строке web-браузера введите адрес Портала (адрес выдается администратором Портала) и перейдите по данной ссылке. Откроется главная страница Портала (Рисунок 1);

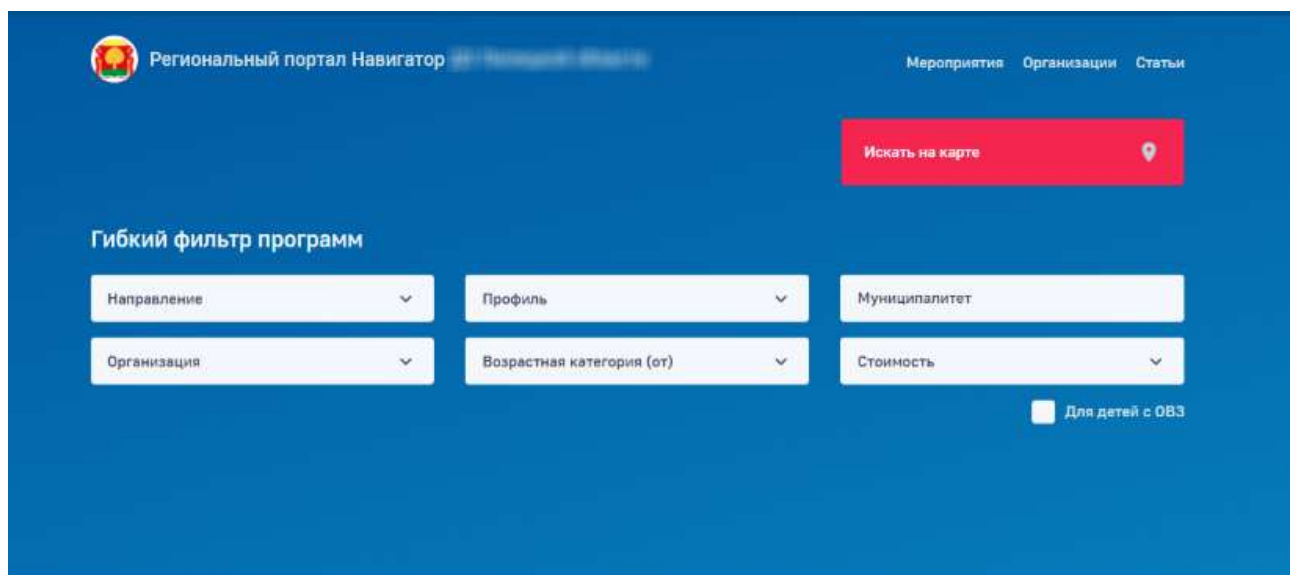


Рисунок 1 – Главная страница Портала

- в) нажмите на кнопку «Вход на портал», откроется окно (Рисунок 2);

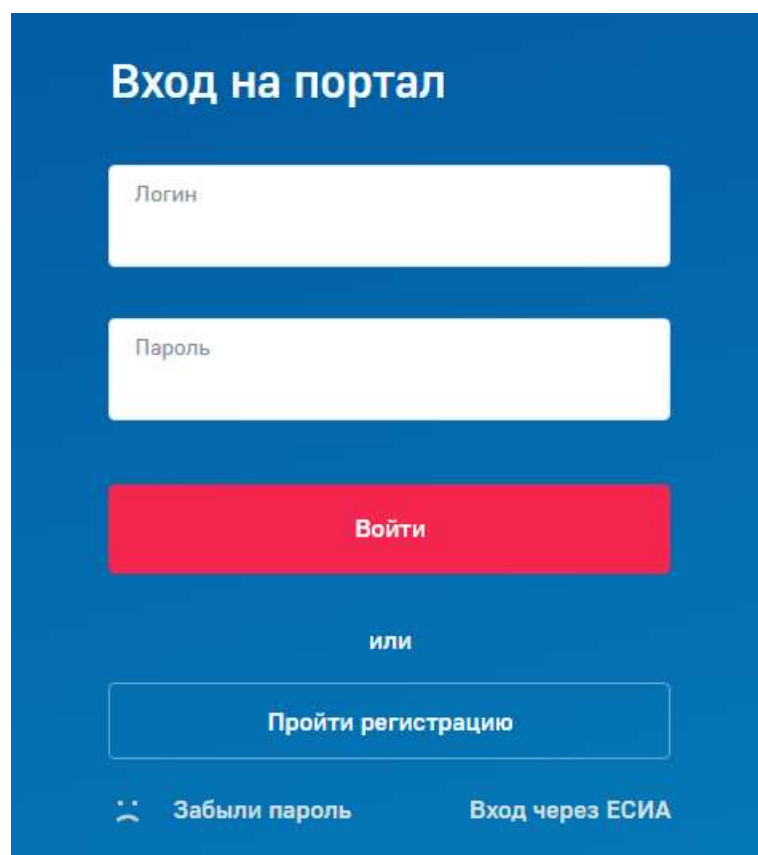


Рисунок 2 – Авторизация на Портале

г) введите логин и пароль, выданные администратором Портала и нажмите на кнопку «Войти».

Будет выполнен вход на Портал (Рисунок 3).

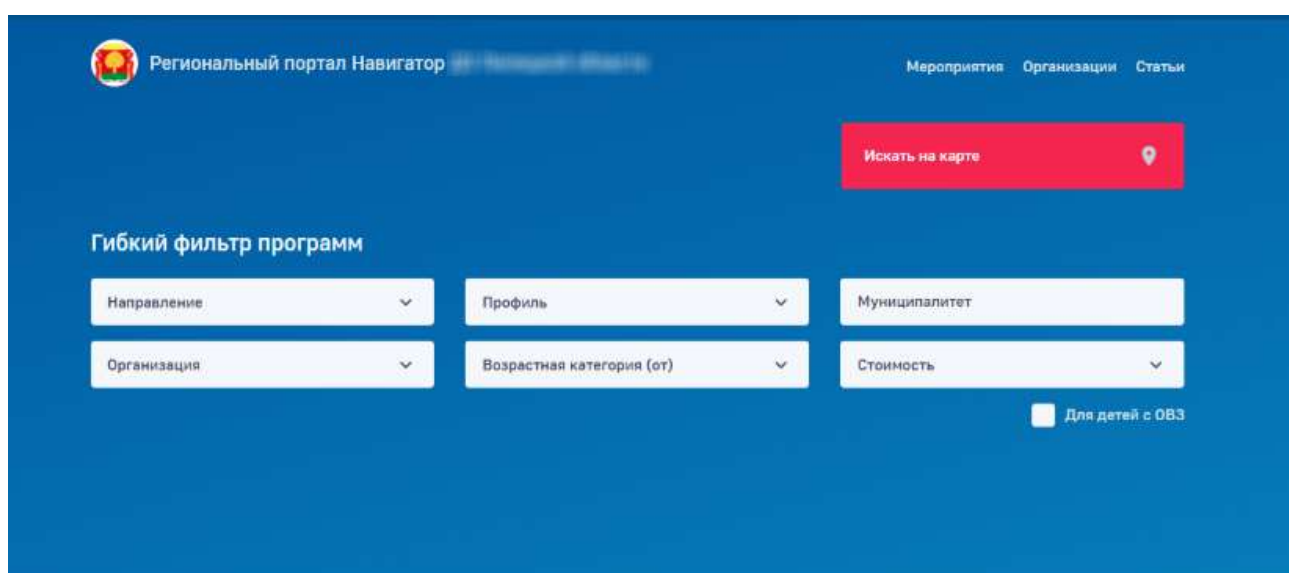


Рисунок 3 – Главная страница Портала

4.2.1.1 Авторизация с помощью ЕСИА

Примечание – Авторизация с помощью ЕСИА доступна только для взрослых и детей старше 14 лет и трех месяцев.

Чтобы авторизоваться с помощью ЕСИА, выполните следующие действия:

а) на странице авторизации (Рисунок 2) нажмите на кнопку «Вход через ЕСИА».

Откроется окно (Рисунок 4);

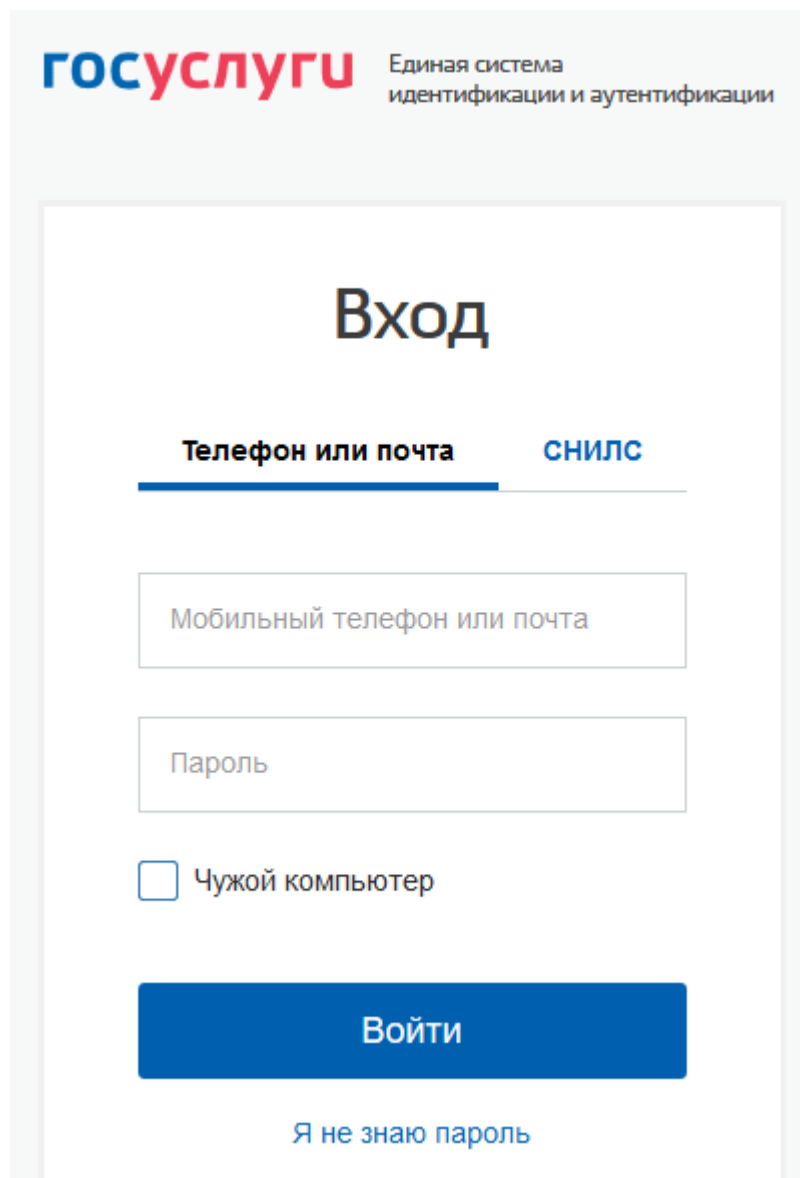


Рисунок 4 –Авторизация через ЕСИА

б) введите мобильный телефон или почту и пароль и нажмите на кнопку «Войти».

в) чтобы авторизоваться при помощи СНИЛС, нажмите на вкладку СНИЛС, введите данные и нажмите на кнопку «Войти».

Будет выполнен вход на Портал.

4.2.2 Восстановление пароля

Для восстановления забытого пароля воспользуйтесь ссылкой «Забыли пароль?», расположенной на странице входа в Портал (Рисунок 2). При переходе по данной ссылке, откроется окно восстановления пароля (Рисунок 5).

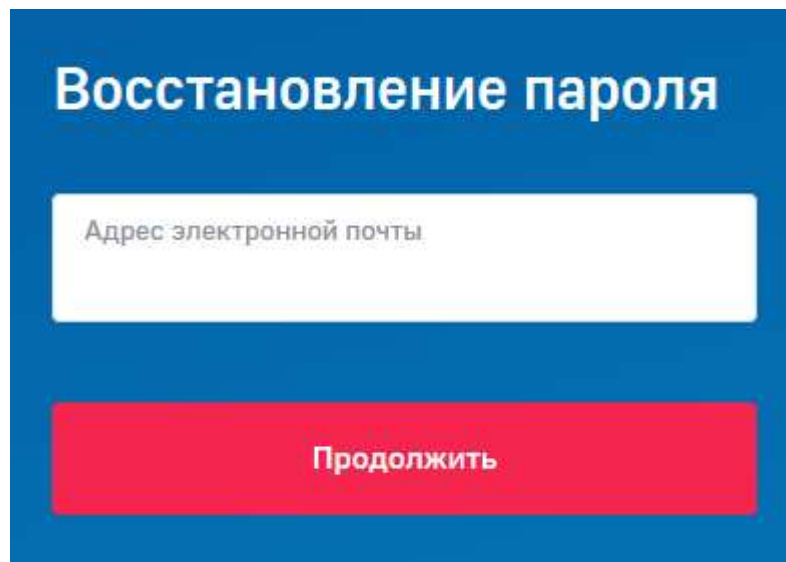


Рисунок 5 – Окно восстановления пароля

В открывшемся окне введите e-mail, который был введен при создании учетной записи или при редактировании контактных данных. После указания e-mail нажмите кнопку «Продолжить». На указанный e-mail будет выслано письмо примерно следующего содержания:

«Вы получили это письмо, т.к. вы отправили запрос на сброс пароля для вашей учетной записи на сайте «ссылка на сайт».

Пожалуйста, перейдите по ссылке, указанной далее, и укажите новый пароль:

«ссылка для восстановления пароля»

Ваше имя пользователя на тот случай, если вы забыли: «имя учетной записи (логин)»

Благодарим за пользование нашим сайтом!»

После получения данного письма перейдите по ссылке для восстановления пароля, после чего откроется окно, в котором пользователю будет предложено ввести новый пароль.


Примечание – Перейти по данной ссылке можно только один раз.

В окне введения нового пароля заполните два поля, в которых требуется ввести новый пароль и подтвердить его, после чего нажмите кнопку «Продолжить». Если пароли были введены корректно, будет выведено сообщение «Новый пароль установлен!».

Примечание – При задании пароля выполняется проверка на задание минимальной сложности пароля (требования к регистру, количеству символов, сочетанию букв верхнего и нижнего регистра, цифр и специальных символов).

Для продолжения работы нажмите кнопку «Ок», после чего в открывшемся окне входа в Портал (Рисунок 2), введите логин (логин остается прежним после смены пароля) и новый пароль, затем нажмите кнопку «Войти».

4.2.3 Завершение работы Портала

Для завершения работы нажмите на кнопку  и выберите пункт «Выход» (Рисунок 3).

5 Работа с Порталом

5.1 Поиск программ

На главной странице Портала предусмотрен гибкий поиск программ. Для того чтобы выполнить поиск, заполните поля фильтра (Рисунок 6).

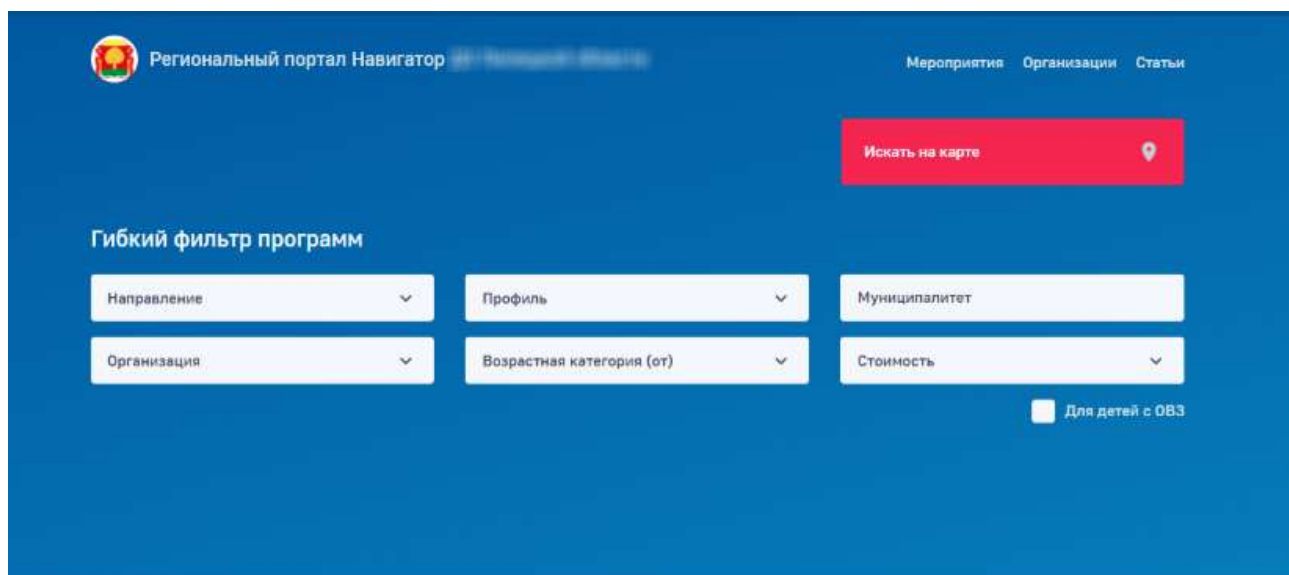


Рисунок 6 – Гибкий фильтр программ

При указании значения хотя бы в одном фильтре, на главной странице Портала отображается список программ, удовлетворяющих параметрам фильтрации.

При выборе программы из полученного списка происходит переход на страницу с описанием программы (подробное описание в п. 5.4.1).

Для осуществления поиска программы с помощью карты нажмите на кнопку



. Откроется окно поиска с использованием сервиса «Яндекс.Карты» (Рисунок 7).

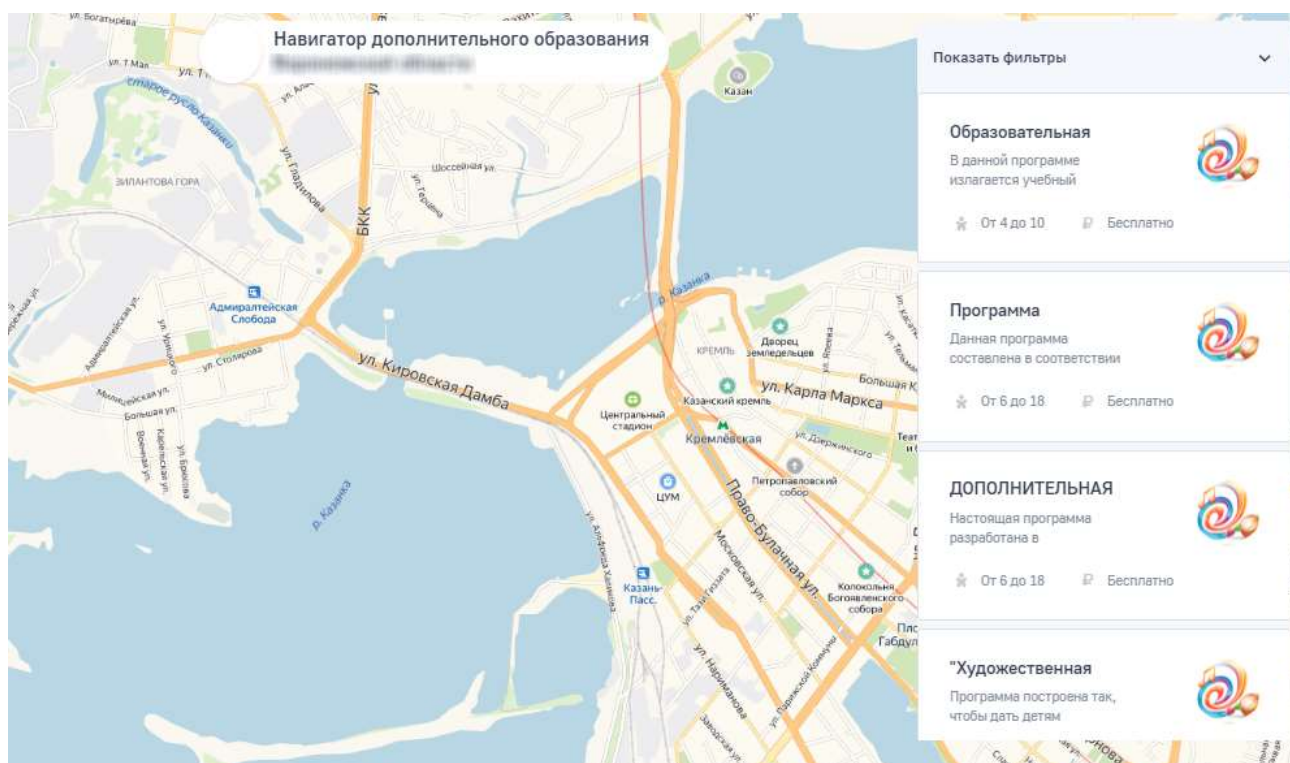


Рисунок 7 – Поиск на карте

В данном окне реализована возможность фильтрации по программам, мероприятиям или организациям. Для этого нажмите на кнопку **Показать фильтры** и выберите критерии поиска. Раскроется список фильтров (Рисунок 8).

Показать фильтры ^

Фильтр по v

Направление v

Профиль v

Муниципалитет v

Организация v

Возраст от v

Возраст до v


Стоимость v

Для детей с ОВЗ

Рисунок 8 – Фильтр поиска

5.2 Выбор местоположения

На Портале доступно указание своего местонахождения.

Для этого нажмите на кнопку  на главной странице Портала (Рисунок 3), откроется окно (Рисунок 9).

Введите название города

Сохранить

Рисунок 9 – Указание местоположения

Начните вводить название города, в выпадающем списке отобразятся все населенные пункты, которые соответствуют введенному значению из справочника ФИАС. Выберите необходимый населенный пункт и нажмите на кнопку «Сохранить».

Название отобразится на главной странице Портала.

Можно изменить населенный пункт, нажав на его название.

5.3 Программы/Мероприятия

Чтобы перейти в каталог мероприятий, нажмите на кнопку «Программы»/«Мероприятия» на главной странице Портала (см. Рисунок 3). Откроется окно (Рисунок 10).

Мероприятия

Фильтр по мероприятиям

Направление ▾ Профиль ▾ Муниципалитет

Организация Возраст от ▾ Возраст до ▾ Стоимость ▾

Для детей с ОВЗ

Найдено 1 мероприятие

Отображать по: 10 x Сортировать по ▾

Тест мероприятия

Рисунок 10 – Мероприятия. Фильтр

Выберите из выпадающего списка необходимые значения в полях фильтра, поле «Муниципалитет» заполните вручную. На странице отобразятся мероприятия, удовлетворяющие заданным фильтрам.

5.3.1 Карточка программы/мероприятия

Чтобы просмотреть карточку программы/мероприятия, нажмите на ссылку с его названием, откроется окно с подробной информацией о мероприятии (Рисунок 11, Рисунок 12).

[Главная / Мероприятия](#)

Открытый чемпионат и первенство города Тюмени по спортивному туризму "Поколение-2018"

Возраст: От 8 до 17
Размер группы: до 100 человек
Дата проведения: 11.11.2018

[Записаться](#)

[Описание](#) [Отзывы](#) [Галерея](#) [Адреса](#)

Подробное описание

Минимальный состав делегации на Первенство и Чемпионат- 6 человек.

Направленность
Туристское-краеведческое
Профиль
Спортивный туризм
Форма обучения

Рисунок 11 – Карточка мероприятия

Творим добро

399162, Липецкая обл, р-н. Добровский, с. Каликино, ул. Советская, д. 100

Возраст: От 15 до 17
Размер группы: до 12 человек
Дата проведения: 01.09.2018

Описание Группы Отзывы Галерея

Подробное описание

Общеразвивающая программа "Творим добро" является программой социально-педагогической направленности – своеобразной образовательной моделью подготовки волонтеров из числа социально ориентированны

Адрес проведения

Направленность:
Социально-педагогическое

Профиль:
Волонтерская работа

Форма обучения:
Очная

Тип программы:
Модифицированная

Продолжительность:
1 Год

Организатор:

Рисунок 12 – Карточка программы

Чтобы записаться на мероприятие, нажмите на кнопку
, откроется форма записи (Рисунок 13 – Рисунок 15).

Записаться

Запись на мероприятие Тест мероприятие

Информация о заявителе

Тип заявителя	Тип представителя	
Законный представитель	Родитель	
Фамилия	Имя	Отчество
Иванов	Иван	Иванович
Дата рождения	Мобильный телефон	Электронная почта
	+79172567810	test@test.ru

Документ, удостоверяющий личность

Тип документа	Серия документа	Номер документа
Паспорт гражданина РФ		
Дата выдачи	Кем выдан	

Рисунок 13 – Форма записи на мероприятие. Часть 1

Информация о ребенке

Ребёнок		
Фамилия	Имя	Отчество
Дата рождения	Пол	
04.09.2014	Выбрать пол	

Документ, удостоверяющий личность

Тип документа	Серия документа	Номер документа
Свидетельство о рождении	И-КН	
Дата выдачи	Кем выдан	
02.01.2019		

Рисунок 14 – Форма записи на мероприятие. Часть 2

Организация: ГБУ ДО ВО «ЦИКДиМ «Кванториум»

Наименование мероприятия: Тест мероприятия

Адрес проведения: Укажите предпочтительный адрес

Вы можете приложить к заявлению электронные копии документов, а также электронное заявление на получение сертификата ПФДО

Выберите файлы

Перетащите сюда файлы для загрузки
Максимальный размер файла - 5.0 Мб

Отправить

Заккрыть

Рисунок 15 – Форма записи на мероприятие. Часть 3

Заполните поля и нажмите на кнопку «Отправить». Заявка на участие в мероприятии будет отправлена в ЭДО.

5.3.1.1 Вкладка «Отзывы»

На вкладке «Отзывы» отображаются отзывы участников мероприятия, а также рейтинг мероприятия и количество положительных, отрицательных и нейтральных отзывов (Рисунок 16).

Модуль «Отзывы» позволяет зарегистрированным пользователям оставлять отзывы к Мероприятиям, а также выставлять оценку их качества от 1 до 5 баллов.

Карточка отзыва содержит следующую информацию:

- Тема отзыва;
- Содержание отзыва;
- Оценка;
- ФИО автора;
- Дата публикации.

Отзывов найдено: 144 Сортировать по ▼

^ **Я в восторге от пар творческих мастерских. Благодаря этим парам вы научитесь манитировать,фотографировать и писать** -2

Всегда говорить о самом интересном и важном, что запомнилось об учебе на Факультете коммуникативного менеджмента РГСУ, то это, пожалуй, то мое отношение к этому факультету от поступления, когда при всех своих дилеммах к себе равно из всех сил держалась за это место. В момент, когда меня пригласили на собеседование, так и не уверяя, а очень смутно представляла дальнейшую жизнь и крайне не хотела расставаться ни с любимой, ни с РГСУ. Слова богу, всё страшное позади, а в всё ещё здесь. Говорят, что в РГСУ два самых факультета - соц работа и ФКМ. Это так. И в разе, что умешь тем, так учись.

5 баллов Станислав Буцацкий, 3 октября 2017

^ **С каждым таким разом понимаю, что первое впечатление меркнет с каждым разом. Какого уважения можно требовать** 3

Переводку на 2 курс. Учусь в РГСУ на Факультете коммуникативного менеджмента. Когда пришла на ФКМ - ничего не ждала от факультета. Названа было в новинку - такого нет нигде. Но преподаватель Викторова Анастасия (пока не узнала, что это моя преподаватель по «Теории журналистики»), когда впервые выступила - пожалуй, она часть ФКМ и запомнилась мне сразу, стала впечатлением о факультете, хотя, сначала даже не знала, что она имеет с ним связь. Далее первым преподавателем стал Игорь Владимирович, декан факультета. Со студентами «на ты», быстро складываются доверительные отношения. Иногда забываешь, что общаешься с деканом факультета, человек старее себя - шутил в «танец», просто откровенно, как к «другу», можно сказать - но это, скорее мне кажется, а не занятием strangely интересно раскрыть предмет «психология». Именно эти два человека создают атмосферу на факультете. Чуть позже познакомилась с преподавателем, есть преподаватель - назвала бы его не только частью ФКМ, но и всей вуза. И это впечатляет факультет, показывает, что есть возможность, создаст отличное впечатление, что факультет живёт. Конечно, иногда не оправдывается - не прийти на пары и не предупредить, задержаться на 10 часов и не сказать - это нормально. Нормально, возможно, для студента-бизнеса, но не для преподавателя. С каждым таким разом понимаю, что первое впечатление меркнет с каждым разом. Какого уважения можно требовать, если даже преподаватели не уважают себя - много не обижая студента, уходит или не приходит вовсе. Хорошие преподаватели - это хороший факультет. Но сейчас терпится в том, что есть. Надеюсь, когда-нибудь впечатление от вуза станет лучше. Потому что будет жаль, если действительно хорошее потонет на фоне обычного неуважения.

3 балла Станислав Буцацкий, 7 октября 2017

^ **Они мне запомнятся надолго. Если говорить конкретно про ФКМ, то тут сложно...** -2

В первый день, когда не делалась на группы и нам рассказывали об институте и факультете коммуникативного менеджмента, мне показалось, что здесь думать и помнить о каждом. Сложилась такая удивительная атмосфера что-то даже слезы с дилеммой. Не лезла начинать учебу, и все это куда-то пропало. Оказалось, чтобы хотя бы запомнить тебе имя, тебе нужно позвать себя унизком, которых никто не полюбил в школе. И вообще прыгать и махать руками. Теперь это для нас нормально, но другому и быть не может, но после школы это достаточно резкое изменение, словно из привычки тебя бросили в холодную воду. На самом деле, достичь атмосферы тепла и уюта можно. Например, постепенно накатывать круг общения, вместо того, чтобы сразу прыгать в квесты. Это долгий, но зато спокойнее.

23 февраля 2018 Станислав Буцацкий

Общий рейтинг программы:

4.89

Положительные отзывы:

102

Отрицательные:

12

Нейтральные:

30

Оставить отзыв

< 1 2 3 4 5 >

Рисунок 16 – Вкладка «Отзывы»

Для того чтобы оставить отзыв, нажмите кнопку «Оставить отзыв». В результате появится форма «Оставить отзыв» (Рисунок 17).

Оставить отзыв

Тема
Они мне запомнятся надолго. Если говорить конкретно про ФКМ, то тут сложно...

Содержание отзыва

Выбрать оценку ▾

Отправить

Рисунок 17 – Форма «Оставить отзыв»

Заполните поля:

- «Тема» – укажите тему отзыва;
- «Содержание отзыва» – введите текст отзыва;
- «Выбрать оценку» – выберите из выпадающего списка значение от 1 до 5.

Примечание – Все вышеуказанные поля обязательны для заполнения.

После того как все поля будут заполнены, нажмите кнопку «Отправить». В результате появится всплывающее окно (Рисунок 18).

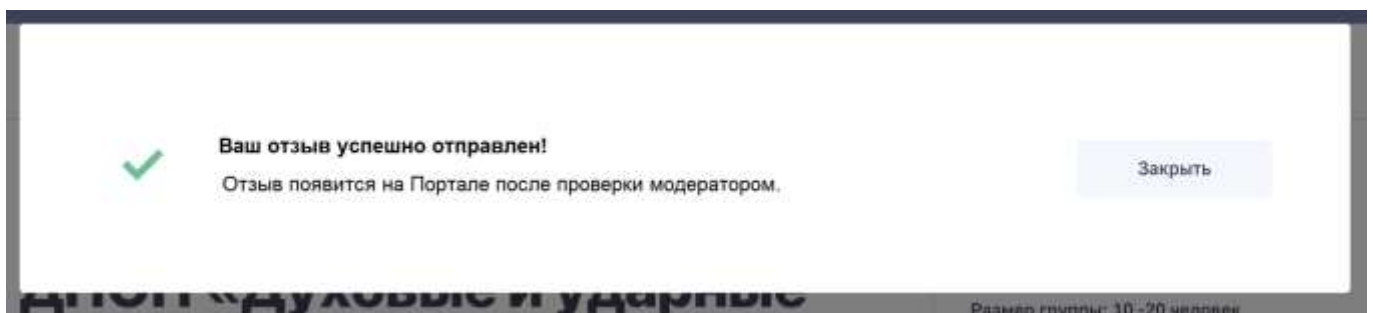


Рисунок 18 – Уведомление об успешной отправке

5.4 Организации

Для перехода в реестр организаций нажмите на кнопку **Организации** на главной странице Портала (Рисунок 3). Откроется окно (Рисунок 19).

Поиск по организациям

ЧР
429122, Чувашия, Чувашская Республика -, г. Шумерля, ул. Ленина, д. 3

Чебоксары

МАОУДО "ДДЮТ" г. Чебоксары
428032, Чувашская Республика - Чувашия, г Чебоксары, б-р Президентский, д. 14

МАОУДО «ДДТ» г. Чебоксары
428035, Чувашская Республика - Чувашия, г Чебоксары, ул 139 Стрелковой Дивизии, д. 9

МБОУДО "ЦДТ" г.Чебоксары
428037, Чувашская Республика - Чувашия, г Чебоксары, ул Баумана, д. 1/68

Рисунок 19 – Поиск по организациям

Чтобы найти в реестре необходимую организацию, введите ее наименование в строку поиска и нажмите на кнопку «Найти». Отобразятся все организации, удовлетворяющие введенному значению.

Чтобы посмотреть карточку организации, нажмите на ссылку в ее названии. Откроется окно с подробной информацией об организации (Рисунок 20).




ГАУ ДО ТО "РИО-центр"

Государственное автономное учреждение дополнительного образования Тюменской области «Региональный информационно – образовательный центр»

Введите запрос

Всего программ: 5

Сортировать по

Хоккей с мячом Программа служит основным документом для эффективного построения подготовки резерва квалифицированных хоккеистов и содействия успешному 
Креативное рисование Программа «Креативное рисование» позволяет детям заниматься «свободным» творчеством, раскрывая их таланты, творческие способности, помогая 
Шахматы В первый год обучения кружковцы познакомятся с шахматной доской, фигурами, научатся оценивать сравнительную силу шахматных фигур и смогут сыграть 

Сайт
<http://rio-centr.ru/>

Контактный телефон
8(3452) 565-390

Электронная почта
RIO-centr@72to.ru

Физический адрес
625026, Тюменская обл., г Тюмень,
ул. Республики, д.142

ФИО руководителя
Беляева Татьяна Александровна

Расширенный поиск

г. Казань

Организации

Стоимость

Возрастная категория

Направление

Профиль

Для детей с ОВЗ

Рисунок 20 – Карточка организации

В карточке организации помимо основных данных отображаются данные о программах, предоставляемых ею. Для расширенного поиска программ, в правой части карточки доступны поля фильтра.

5.4.1 Карточка программы

Чтобы посмотреть подробную информацию о программе, нажмите на ее название. Откроется карточка программы (Рисунок 21).



[Главная](#) / [Программы](#)

"Цветные нити жизни"

330070, Тамбовская обл, г.ч. Тамбовский, г. Тамбов, ул. К.Маркса, д. 26

Возраст: От 7 до 14
Размер группы: до 20 человек

[Описание](#) [Группы](#) [Отзывы](#) [Галерея](#)

Подробное описание

Новизна программы состоит в том, что программный материал дает возможность создания мотивирующей информационной среды для формирования у учащихся мировоззренческих установок на исследовательскую

Адрес проведения

330070, Тамбовская обл, г.ч. Тамбовский, г. Тамбов, ул. К.Маркса, д. 26

Направленность
Художественное

Профиль
Декоративно-прикладное творчество

Форма обучения
Очная

Тип программы
Авторская

Продолжительность
3 Год

Организатор
Муниципальное бюджетное учреждение дополнительного образования «Центр

Рисунок 21 – Карточка программы

На вкладке «Описание» предоставлено подробное описание программы: ее цель, задачи, учебный план, информация о преподавателях и ожидаемый результат.

На вкладке «Группы» предоставлен список подгрупп для занятий (Рисунок 22).

[Описание](#) [Группы](#) [Отзывы](#) [Галерея](#)

Гобелен2

Профиль: Тамбовское художественное от 7 до 14 лет до 20 человек

[Записаться](#)

Гобелен1

Профиль: Тамбовское художественное от 7 до 14 лет до 20 человек

[Записаться](#)

Рисунок 22 – Вкладка «Подгруппы»

На вкладке «Отзывы» отображаются отзывы обучающихся по программе, а также рейтинг программы и количество положительных, отрицательных и нейтральных отзывов.

На вкладке «Галерея» расположены фотографии к программе.

Чтобы записаться на программу, нажмите на кнопку «Записаться».

Откроется форма записи (Рисунок 23 – Рисунок 25).

x

Запись на программу Студия танца "Фламинго"

Информация о заявителе

Тип заявителя

Законный представитель

x

Тип представителя

Родитель

x

Фамилия

Админ

Имя

Адм

Отчество

Адм

Дата рождения



Мобильный телефон

+79991231212

Электронная почта

ad@as.com

Документ, удостоверяющий личность

Тип документа

Паспорт гражданина РФ

v

Серия документа

Номер документа

Дата выдачи



Кем выдан

Рисунок 23 – Форма записи на программу. Часть 1

Информация о ребенке

Фамилия Имя Отчество

Дата рождения

Документ, удостоверяющий личность

Тип документа Серия документа Номер документа

Дата выдачи Кем выдан

Рисунок 24 – Форма записи на программу. Часть 2

Информация по заявлению

Направление Направление Организация


Наименование программы

Выберите файлы Перетащите сюда файлы для загрузки
Максимальный размер файла - 5 Мб

Рисунок 25 – Форма записи на программу. Часть 3

Заполните поля и нажмите на кнопку «Отправить». Заявка на обучение по программе будет отправлена в ЭДО.

5.5 Личный кабинет

Для перехода в личный кабинет, нажмите на кнопку  на главной странице Портала и выберите пункт «Личный кабинет», откроется окно (Рисунок 26).

На вкладке профиль пользователя отображается основная информация о пользователе Портала.

Личный кабинет

Профиль пользователя Дети История просмотров Мои заявки Избранное

Фамилия	Имя	Отчество
Вихорев	Родион	Эдуардович
Электронная почта	Номер телефона	Муниципалитет
nikola@mail.ru	8 911 523 552 1	
Регион проживания		

Редактировать

Рисунок 26 – Личный кабинет

На вкладке «Дети» отображается информация о детях пользователя (Рисунок 27):

- «Персональные данные ребенка»;
- «Данные документа, удостоверяющего личность ребёнка»;
- «Информация о выданных сертификатах ПФДО».

Личный кабинет

Профиль пользователя Дети История просмотров Мои заявки

0000-0000-0000

Личность ребёнка

Фамилия	Имя	Отчество
<input type="text"/>	<input type="text"/>	<input type="text"/>
Дата рождения	Пол	СНИЛС
<input type="text" value="04.09.2014"/>	<input type="text"/>	<input type="text"/>

Рисунок 27 – Вкладка «Дети»

При нажатии на кнопку откроется раздел для ввода информации о документе (Рисунок 28).

Свидетельство о рождении

Тип документа	Серия	Номер
<input type="text" value="Свидетельство о рождении"/>	<input type="text"/>	<input type="text"/>
Дата выдачи	Кем выдано	
<input type="text"/>	<input type="text"/>	

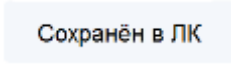
Рисунок 28 – Раздел информации о документе

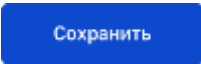
При нажатии на кнопку Система выполнит проверку на наличие сертификата у ребенка.

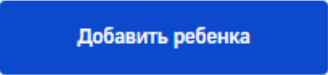
При нажатии на кнопку  откроется окно со списком детей, сохраненных в учетной записи пользователя (Рисунок 29).



Рисунок 29 – Данные о ребенке из ЕСИА

Если ребёнок был ранее сохранён в личном кабинете Пользователя на Портале, то напротив него будет отображаться неактивная кнопка .

Если ребёнок не был сохранён в личном кабинете Пользователя на Портале, то напротив него будет отображаться кнопка .

Чтобы добавить информацию о новом ребенке, нажмите на кнопку  на вкладке «Дети», появятся поля для введения данных о ребенке (Рисунок 30, Рисунок 31).

Личность ребенка

Фамилия	Имя	Отчество
<input type="text"/>	<input type="text"/>	<input type="text"/>
	<small>Введите имя кириллицей</small>	
Электронная почта	Муниципалитет	
<input type="text"/>	<input type="text"/>	

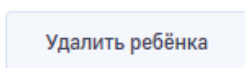
Рисунок 30 – Введение данных о ребенке. Личность ребенка

Свидетельство о рождении

Тип документа	Серия	Номер
<input type="text" value="Свидетельство о рождении"/>	<input type="text"/>	<input type="text"/>
Дата выдачи	Кем выдано	
<input type="text"/>	<input type="text"/>	

Рисунок 31 – Введение данных о ребенке. Свидетельство о рождении

Введите данные ребенка. Чтобы удалить данные о ребенке нажмите на кнопку



На вкладке «История просмотров» отображается список просмотренных программ и мероприятий (Рисунок 32).

Личный кабинет

Профиль пользователя Дети История просмотров **Мои заявки**

18.07.2017 20:38	Мероприятие: Лыжные гонки	Удалить
18.07.2017 20:38	Мероприятие: Лыжные гонки	Удалить

Рисунок 32 – Вкладка «История просмотров»

На вкладке «Мои заявки» отображаются заявки на участие в мероприятии и на обучение по программе (Рисунок 33).

Личный кабинет

Профиль пользователя Дети История просмотров **Мои заявки**

Вихорев Родион Эдуардович

ДПОП «Хореография» 1 класс	Актуально до: 19.09.2018
Принято от заявителя, заявление находится на рассмотрении специалистами ведомства.	Отменить

Рисунок 33 – Вкладка «Мои заявки»

5.5.1 Информация о сертификатах

Для просмотра информации о сертификатах, нажмите на вкладку «Информация о сертификатах», отобразится информация о существующих сертификатах (Рисунок 34).

Информация о сертификатах			
Номер	Начало действия	Окончание действия	Актуальность
4165645651651	01.09.2018г.	31.08.2019г.	Действует

[Подробнее](#)

Рисунок 34 – Информация о сертификатах

При нажатии на кнопку [Подробнее](#) отобразится подробная информация о сертификате (Рисунок 35).

Информация о сертификатах					
Номер	Ребёнок	Сумма	Начало действия	Окончание действия	Актуальность
4165645651651	Вихорев Родион	5000 рублей	01.09.2018г.	31.08.2019г.	Действует

История операций

Дата	Программа	Организация	Текущий баланс	Размер оплаты	Остаток средств
11.10.2018	Внедрение технологий	ЦДТ №1 Совесткого района	1000 рублей	100 рублей	900 рублей
11.10.2018	Внедрение технологий	ЦДТ №1 Совесткого района	900 рублей	100 рублей	800 рублей
11.10.2018	Внедрение технологий	ЦДТ №1 Совесткого района	800 рублей	100 рублей	700 рублей
ИТОГО:					700 рублей

[О сертификатах](#) [Задать вопрос](#)

Рисунок 35 – Подробная информация о сертификатах

При нажатии на кнопку [О сертификатах](#) будет выполнен переход в раздел с подробной информацией о сертификатах ПФДО(Рисунок 36).

Персонифицированное финансирование

Сертификат дополнительного образования

это именной электронный документ, предоставляемый ребенку, подтверждающий право родителей (законных представителей) ребенка на оказание услуг по реализации дополнительных общеобразовательных общеразвивающих программ, в порядке и на условиях, определенных Правилами персонифицированного финансирования дополнительного образования Воронежской области (Постановление правительства Воронежской области от 26.12.2018 г. № 1201; Постановление правительства Воронежской области от 30.04.2019 г. № 445), отражающий количество денежных средств, предоставляемых за счет областного или муниципального бюджета

Уполномоченные организации - ответственные за предоставление сертификатов персонифицированного финансирования

г.п.г. Новоаннинск	НКУ ДО «Дом детского творчества городского округа Новоаннинск»	Подать заявление на сертификат
Борисоглебский г.а.	МБУ ДО Борисоглебский центр внешкольной работы Борисоглебского городского округа	Подать заявление на сертификат
Алексинский район	НКУ Алексинский центр дополнительного образования «РИЭМ»	Подать заявление на сертификат

Материалы

[Заявление на сертификат персонифицированного финансирования дополнительного образования детей](#)

DOCX, 25.42 kb

[Правила персонифицированного финансирования дополнительного образования детей Воронежской области](#)

PDF, 418.79 kb

[Постановление правительства ВО от 30.04.2019 г. № 445 "О внесении изменений в постановление правительства ВО от 26.12.2018 г."](#)

DOCX, 44.11 kb

Рисунок 36 – Информация о сертификатах ПФДО

6 Плагины

6.1 Плагин «Воронеж»

6.1.1 Личный кабинет

При подключенном плагине «Воронеж» на вкладке «Профиль пользователя» поле «Муниципалитет» представлено выпадающим списком (Рисунок 37).

Главная

Личный кабинет

Профиль пользователя | Дети | История просмотров | Мои заявки

Фамилия	Имя	Отчество
Иванов	Иван	Иванович
Электронная почта	Номер телефона	Муниципалитет
test@test.ru	XXXXXXXXXX	г.о.г. Воронеж Аннинский муниципальный район Бобровский муниципальный район Богучарский муниципальный район Борисоглебский г.о.
Регион проживания		
Воронежская обл		

Ознакомлен с Правилами сайта и политикой конфиденциальности

Сохранить

Рисунок 37 – Поле «Муниципалитет»

При подключенном плагине «Воронеж» на данной вкладке отображается поле «Ознакомлен с Правилами сайта и политикой конфиденциальности» (Рисунок 38).

Главная

Личный кабинет

Профиль пользователя Дети История просмотров Мои заявки

Фамилия

Иванов

Имя

Иван

Отчество

Иванович

Электронная почта

test@test.ru

Номер телефона

799111-999-999

Муниципалитет

г.о.г. Воронеж

Регион проживания

Воронежская обл

Ознакомлен с Правилами сайта и политикой конфиденциальности

Редактировать

Рисунок 38 – Поле «Ознакомлен с Правилами сайта и политикой конфиденциальности»

6.1.2 Сертификаты ПФДО

Для перехода к просмотру информации о сертификатах ПФДО на главной странице Портала нажмите на ссылку «Что такое ПФДО?», откроется окно (Рисунок 39).

Навигатор дополнительного образования
Воронежской области

Мероприятия Организации Статьи Что такое ПФДО?

Главная / Персонализированное финансирование

Персонализированное финансирование

Сертификат дополнительного образования

это именной электронный документ, предоставляемый ребенку, подтверждающий право родителей (законных представителей) ребенка на оказание услуг по реализации дополнительных общеобразовательных общеразвивающих программ, в порядке и на условиях, определенных Правилами персонализированного финансирования дополнительного образования Воронежской области (Постановление правительства Воронежской области от 26.12.2018 г. № 1201; Постановление правительства Воронежской области от 30.04.2019 г. № 445), отражающий количество денежных средств, предоставляемых за счет областного или муниципального бюджета

Уполномоченные организации - ответственные за предоставление сертификатов персонализированного финансирования

г.о.г. Нововоронеж	МКУ ДО «Дом детского творчества городского округа город Нововоронеж»	Подать заявление на сертификат
Борисоглебский г.о.	МБУ ДО Борисоглебский центр внешкольной работы Борисоглебского городского округа	Подать заявление на сертификат
Аннинский район	МКУ Аннинский центр дополнительного образования «РИТМ»	Подать заявление на сертификат
Бобровский район	МБУ ДО Бобровский Детско-юношеский центр «Радуга»	Подать заявление на сертификат

Материалы

[Заявление на сертификат персонализированного финансирования дополнительного образования детей](#)
DOCX, 15.42 kb

[Правила персонализированного финансирования дополнительного образования детей Воронежской области](#)
PDF, 416.79 kb

[Постановление правительства ВО от 30.04.2019 г. № 445 "О внесении изменений в постановление правительства ВО от 26.12.2018 г."](#)
DOCX, 44.41 kb

Рисунок 39 – Информация о ПФДО

На странице отображается следующая информация:

- текстовый блок с описанием персонализированного финансирования;
- блок «Материалы», в котором отображаются ссылки для скачивания документов.

Документы, размещенные на Портале можно скачать, нажав на кнопку рядом с

названием документа  .

6.1.3 Мероприятия

При подключенном плагине «Воронеж» в разделе «Мероприятия/кнопка «Записаться» в открывшемся окне «Запись на мероприятие» отображается поле «Ознакомлен с Правилами сайта и политикой конфиденциальности» (Рисунок 40).

Документ, удостоверяющий личность

Тип документа	Серия документа	Номер документа
Свидетельство о рождении	И-КН	123333
Дата выдачи	Кем выдан	
02.01.2019	вас	

Информация по заявлению

Организация	Наименование мероприятия
ГБУ ДО ВО «ЦИКДиМ «Кванториум»	Тест мероприятия

Адрес проведения

Укажите предпочтительный адрес

Вы можете приложить к заявлению электронные копии документов, а также электронное заявление на получение сертификата ПФДО

Выберите файлы

Перетащите сюда файлы для загрузки
Максимальный размер файла - 5.0 МБ


Ознакомлен с Правилами сайта и политикой конфиденциальности

Отправить

Закреть

Рисунок 40 – Поле «Ознакомлен с Правилами сайта и политикой конфиденциальности»

6.2 Плагин «Тюмень»

При подключенном плагине «Тюмень» для перелистывания статей отображаются кнопки . Количество таких кнопок соответствует количеству новостей, отображаемых на главной странице.

В нижней части страниц портала «Навигатор дополнительного образования» отображается информация «Техническая поддержка» (Рисунок 41).

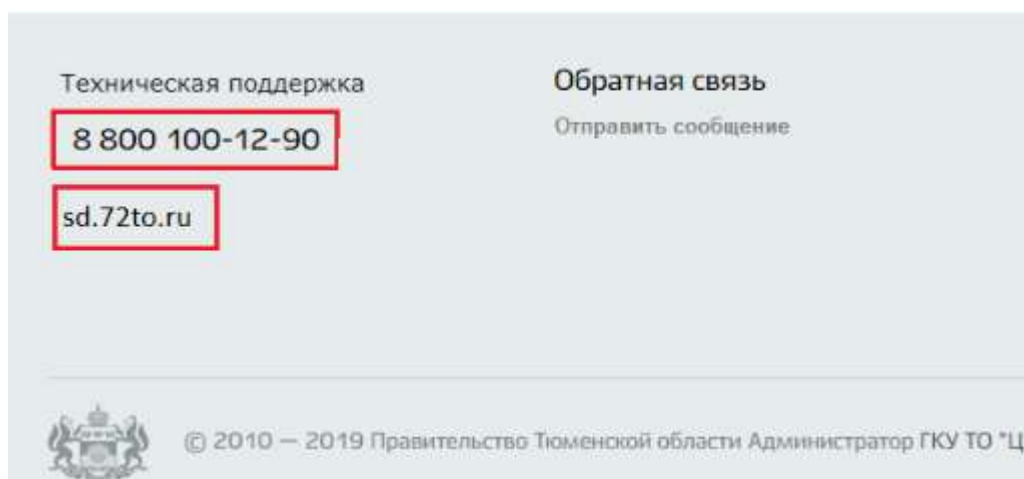




Рисунок 41 – Информация «Техническая поддержка»

6.2.1 Программы

При подключенном плагине «Тюмень» в разделе «Программы» для фильтра реализована возможность скрывать/ раскрывать фильтр, используя кнопки , , а также добавлена информация для Пользователя (Рисунок 42).

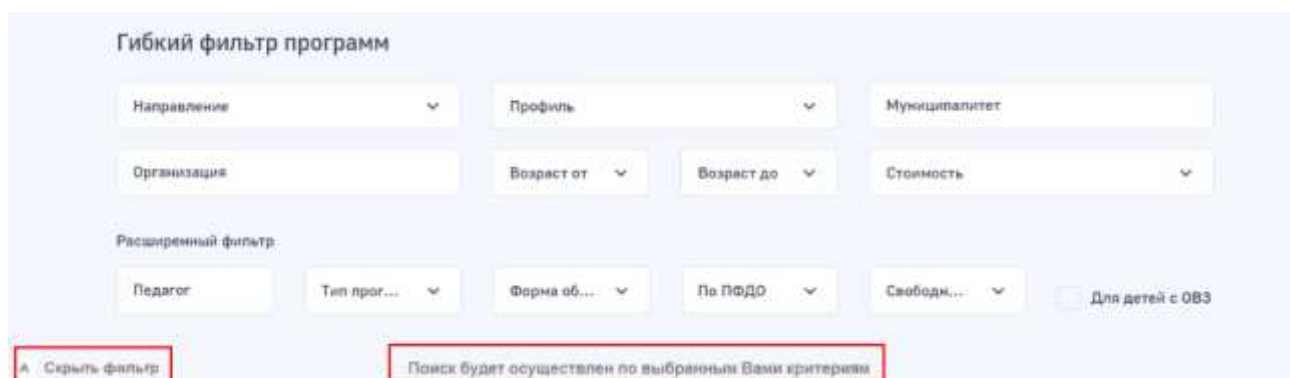


Рисунок 42 – Фильтр программ

Портальная форма описания рабочей программы имеет поле с выпадающим списком «Форма обучения», в зависимости от выбранного значения отображается стоимость обучения (Рисунок 43).

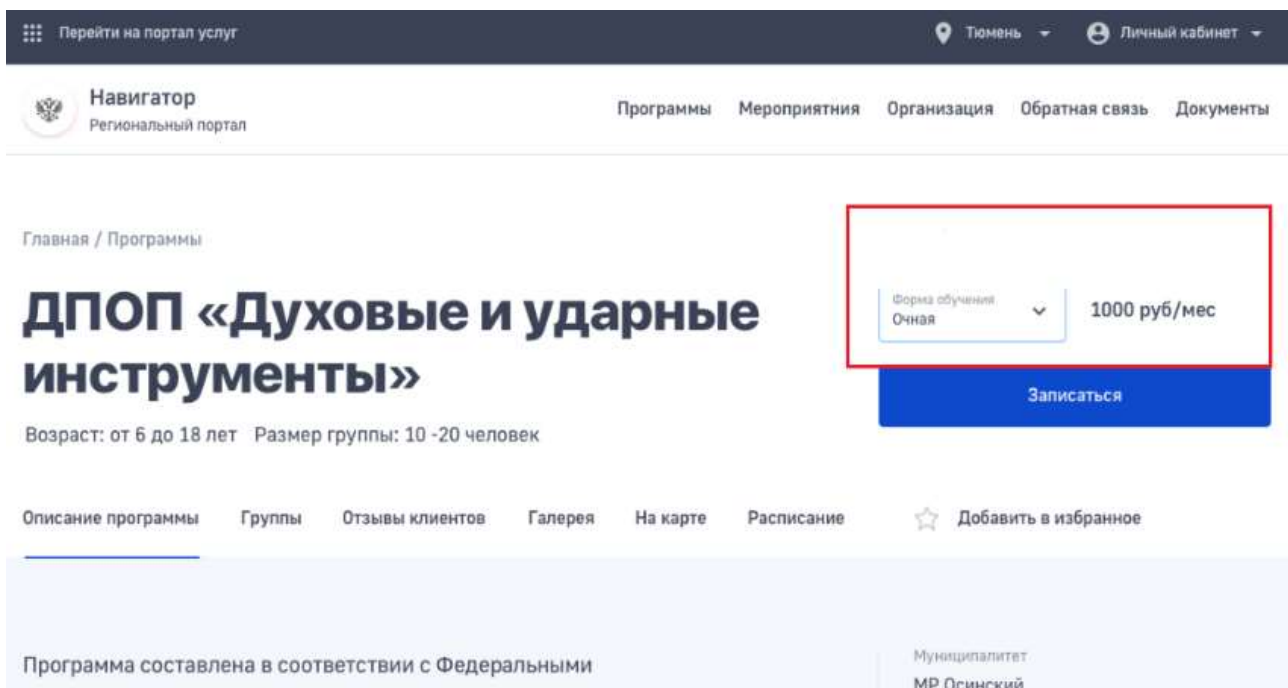


Рисунок 43 – Портальная форма рабочей программы

В блоке «Учебный план» слева от ссылки «Скачать учебный план» отображается информация о типе и размере файла (Рисунок 44).



Рисунок 44 – Ссылка «Скачать учебный план»

Вкладка «Программы» страницы организации отображается следующим образом (Рисунок 45).

Дворец "Пионер"

Государственное автономное учреждение дополнительного образования
Тюменской области "Дворец творчества и спорта "Пионер"

Учреждение культуры, спорта и досуга

[Информация](#)

[Программы](#)

[Преподаватели](#)

[Достижения](#)

[Галерея](#)

Введите запрос

Найти

Опубликованные программы: 7

Отображать по:

10

×

Рисунок 45 – Вкладка «Программы»

6.2.2 Сертификаты ПФДО

Для перехода к просмотру информации о сертификатах ПФДО на главной странице Портала нажмите на ссылку «Что такое ПФДО?», откроется окно (Рисунок 46).



Главная / Персонафицированное финансирование

Персонафицированное финансирование

Сертификат дополнительного образования

это именной электронный документ, предоставляемый ребенку, подтверждающий право родителей (законных представителей) ребенка на оказание услуг по реализации дополнительных общеобразовательных общеразвивающих программ, в порядке и на условиях, определенных Правилами персонафицированного финансирования дополнительного образования Воронежской области (Постановление правительства Воронежской области от 26.12.2018 г. № 1201; Постановление правительства Воронежской области от 30.04.2019 г. № 445), отражающий количество денежных средств, предоставляемых за счет областного или муниципального бюджета

Уполномоченные организации - ответственные за предоставление сертификатов персонафицированного финансирования

г.о.г. Нововоронеж	МКУ ДО «Дом детского творчества городского округа город Нововоронеж»	Подать заявление на сертификат
Борисоглебский г.о.	МБУ ДО Борисоглебский центр внешкольной работы Борисоглебского городского округа	Подать заявление на сертификат
Аннинский район	МКУ Аннинский центр дополнительного образования «РИТМ»	Подать заявление на сертификат
Бобровский район	МБУ ДО Бобровский Детско-юношеский центр «Радуга»	Подать заявление на сертификат

Рисунок 46 – Информация о ПФДО

На странице отображается следующая информация:

- текстовый блок с описанием персонафицированного финансирования;
- блок «Материалы», в котором отображаются ссылки для скачивания документов.

Документы, размещенные на Портале можно скачать, нажав на кнопку рядом с

названием документа

DOCX, 44.41 kb



Материалы

[Заявление на сертификат персонафицированного финансирования дополнительного образования детей](#)

DOCX, 15.42 kb



[Правила персонафицированного финансирования дополнительного образования детей Воронежской области](#)

PDF, 416.79 kb

[Постановление правительства ВО от 30.04.2019 г. № 445 "О внесении изменений в постановление правительства ВО от 26.12.2018 г."](#)

DOCX, 44.41 kb

6.2.3 Мероприятия


При подключенном плагине «Тюмень» в разделе «Мероприятия» для фильтра реализована возможность скрывать/ раскрывать фильтр, используя кнопки , , а также добавлена информация для Пользователя (Рисунок 47).

Главная

Мероприятия

Фильтр по мероприятиям

Направление	Профиль	Муниципалитет	
Организация	Возраст от	Возраст до	Стоимость



 Скрыть фильтр

Поиск будет осуществлен по выбранным Вами критериям

Для детей с ОВЗ

Рисунок 47 – Фильтр по мероприятиям

6.2.4 Талантливые дети

При подключенном плагине «Тюмень» в разделе «Талантливые дети» для фильтра реализована возможность скрывать/ раскрывать фильтр, используя кнопки , , а также добавлена информация для пользователя (Рисунок 48).


Главная / Талантливые дети

Талантливые дети

Реестр талантливых детей и молодежи Меры поддержки Мероприятия

Расширенный фильтр

Направление	Результат	Введите название мероприятия
Организация	Год	Введите фамилию и имя ребенка

 Скрыть фильтр

Поиск будет осуществлен по выбранным Вами критериям

Рисунок 48 – Фильтр по реестру талантливых детей

Талантливые дети

Реестр талантливых детей и молодежи Меры поддержки Мероприятия

Расширенный фильтр

Дата начала

Дата окончания

Вид мероприятия

Форма проведения

▲ Скрыть фильтр

Поиск будет осуществлен по выбранным Вами критериям

Рисунок 49 – Фильтр по мероприятиям

6.2.5 Поиск на карте

При подключенном плагине «Тюмень» в окне поиска программы/ мероприятия на карте («Главная страница/кнопка «Искать на карте») реализована возможность перехода на страницу программы/ мероприятия.

6.2.6 Услуги

При подключенном плагине «Тюмень» реализован раздел «Услуги» (Рисунок 50), в котором доступны:

- «Подача заявления на обучение по программе дополнительного образования»;
- «Подача заявления на получение сертификата ПФДО».

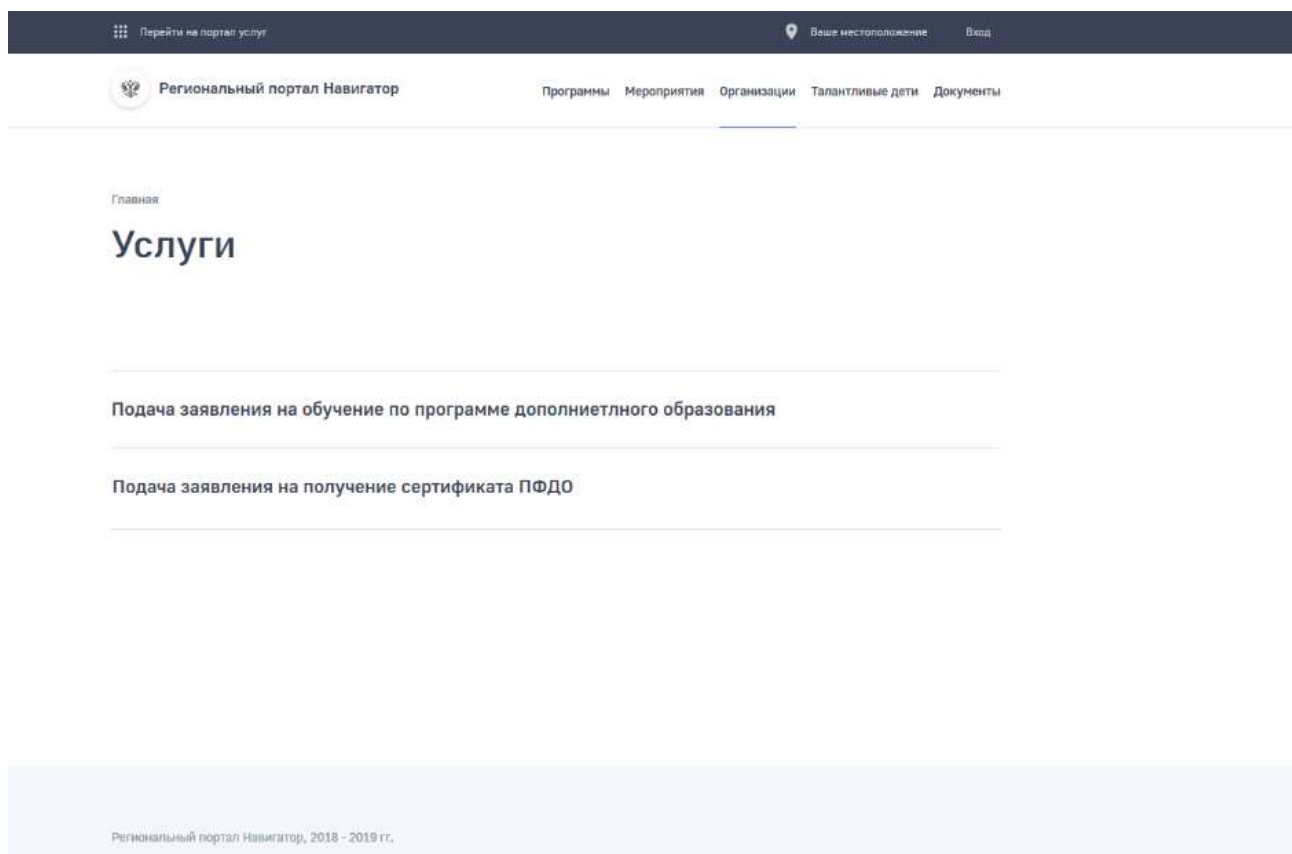


Рисунок 50 – Раздел «Услуги»

6.2.6.1 «Подача заявления на обучение по программе дополнительного образования»

Нажмите на кнопку «Подача заявления на обучение по программе дополнительного образования» в разделе «Услуги». Откроется порталная форма подачи заявления (Рисунок 51).

Запись на программу ДПОП «Духовые и ударные инструменты»

Информация о заявителе

Тип заявителя	Тип представителя	
Законный представитель	Родитель	
Фамилия	Имя	Отчество
Вихорев	Родион	Здуардович
Дата рождения	Электронная почта	Номер телефона
10.10.2010	niketa@mail.ru	8 911 523 552 1

Документ, удостоверяющий личность

Тип документа	Серия документа	Номер документа
Паспорт	51345314534	235123512
Дата выдачи	Кем выдан	
10.10.1989	Город Тула	

Информация о ребенке

Ребёнок		
Иванов Иван Иванович		
Фамилия	Имя	Отчество
Иванов	Иван	Иванович

Документ, удостоверяющий личность

Тип документа	Серия документа	Номер документа
Паспорт	51345314534	235123512
Дата выдачи	Кем выдан	
10.10.1989	Город Тула	

Рисунок 51 – Подача заявления на обучение

Отправить

Заполните все обязательные поля и нажмите на кнопку

В случае положительного результата обработки заявления, отображается уведомление (Рисунок 52).

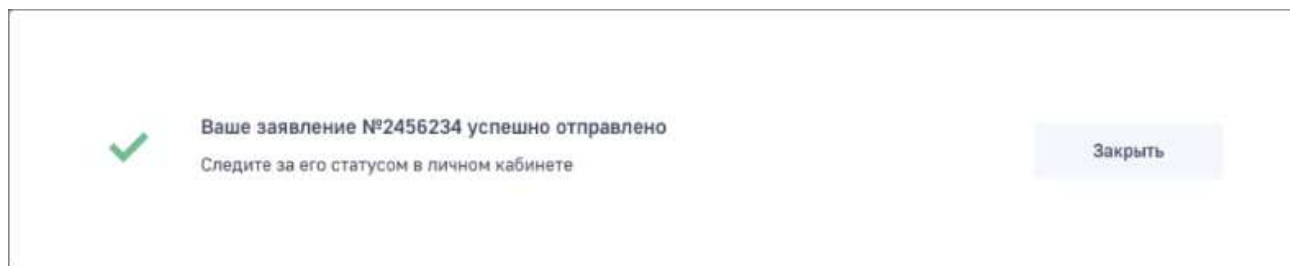


Рисунок 52 – Уведомление Системы

В случае отрицательного результата обработки заявления, отображается уведомление (Рисунок 53).

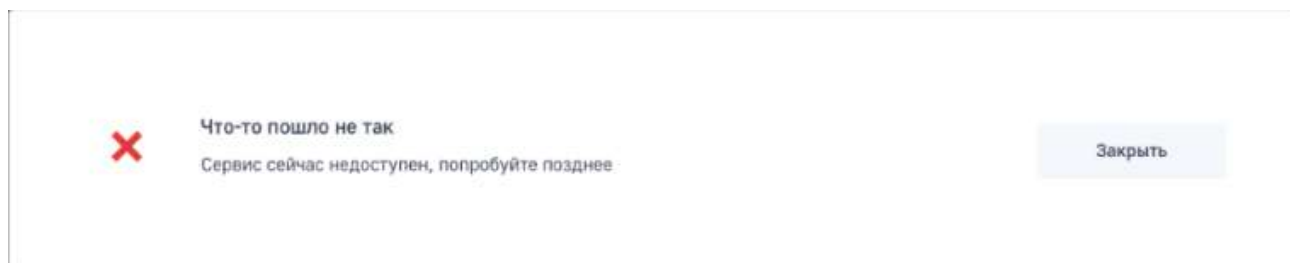


Рисунок 53 – Уведомление Системы

6.2.6.2 «Подача заявления на получение сертификата ПФДО»

Нажмите на кнопку «Подача заявления на получение сертификата ПФДО» в разделе «Услуги». Откроется порталная форма подачи заявления (Рисунок 54).

Поддача заявки на включение ребёнка в систему персонифицированного финансирования

Информация о заявителе

Фамилия	Имя	Отчество
Вихорев	Родион	Эдуардович
Электронная почта	Номер телефона	
nikola@mail.ru	8 911 523 552 1	
Тип заявителя		
Родитель		

Документ, удостоверяющий личность

Тип документа	Серия документа	Номер документа
Паспорт	51345314534	235123512
Дата выдачи	Кем выдан	
10.10.1989	Город Тула	
Копии документов		
Выберите файлы	Перетащите сюда файлы для загрузки Максимальный размер файла – 5 МБ	

Информация о ребёнке

Фамилия	Имя	Отчество
Вихорев	Родион	Эдуардович
Дата рождения	СНИЛС	
10.10.2010	555-866-777 88	
Адрес регистрации по месту жительства		
<small>Укажите адрес полностью</small> 625008, обл. Тюменская, г. Тюмень, ул. Агеева, д. 3, кв. 1		
Уточнить адрес		

Документ, удостоверяющий личность

Тип документа	Серия документа	Номер документа
Паспорт	51345314534	235123512
Дата выдачи	Кем выдан	
10.10.1989	Город Тула	

Рисунок 54 – Поддача заявления на получение сертификата

Заполните все обязательные поля и нажмите на кнопку

Отправить

В случае положительного результата обработки заявления, отображается уведомление (Рисунок 52).

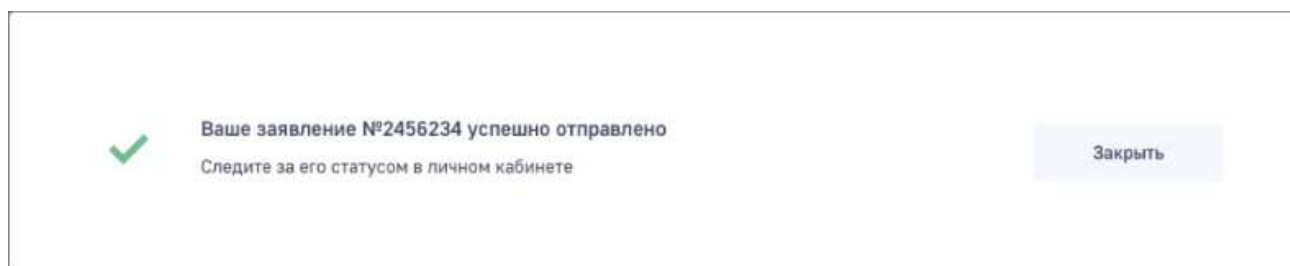


Рисунок 55 – Уведомление Системы

В личном кабинете в разделе «Мои заявки» создается запись с информацией о рассмотрении заявления (Рисунок 56).

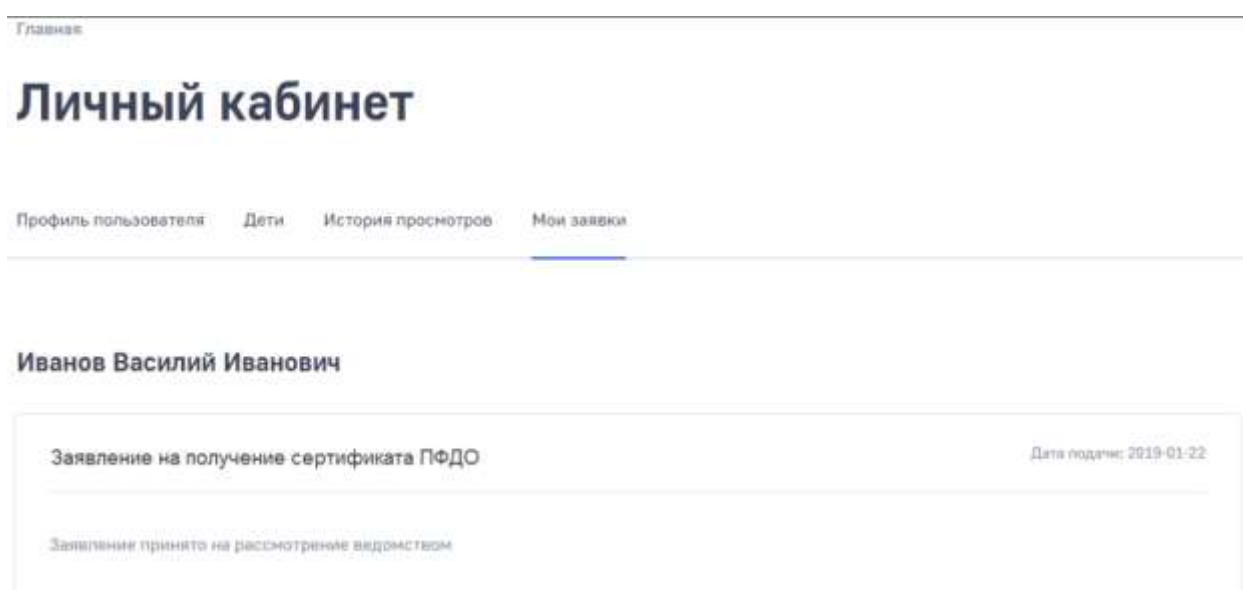


Рисунок 56 – Рассмотрение заявления

В случае отрицательного результата обработки заявления, отображается уведомление (Рисунок 53).

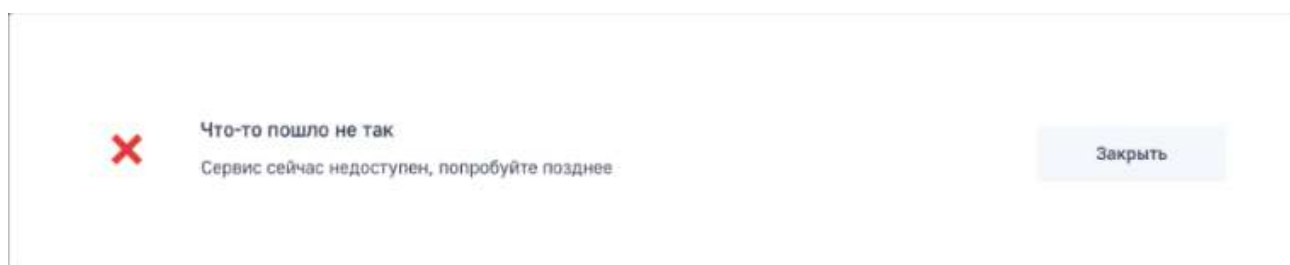


Рисунок 57 – Уведомление Системы

6.2.7 Галерея

При подключенном плагине «Тюмень» реализована вкладка «Галерея» на странице просмотра данных организации (Рисунок 58).

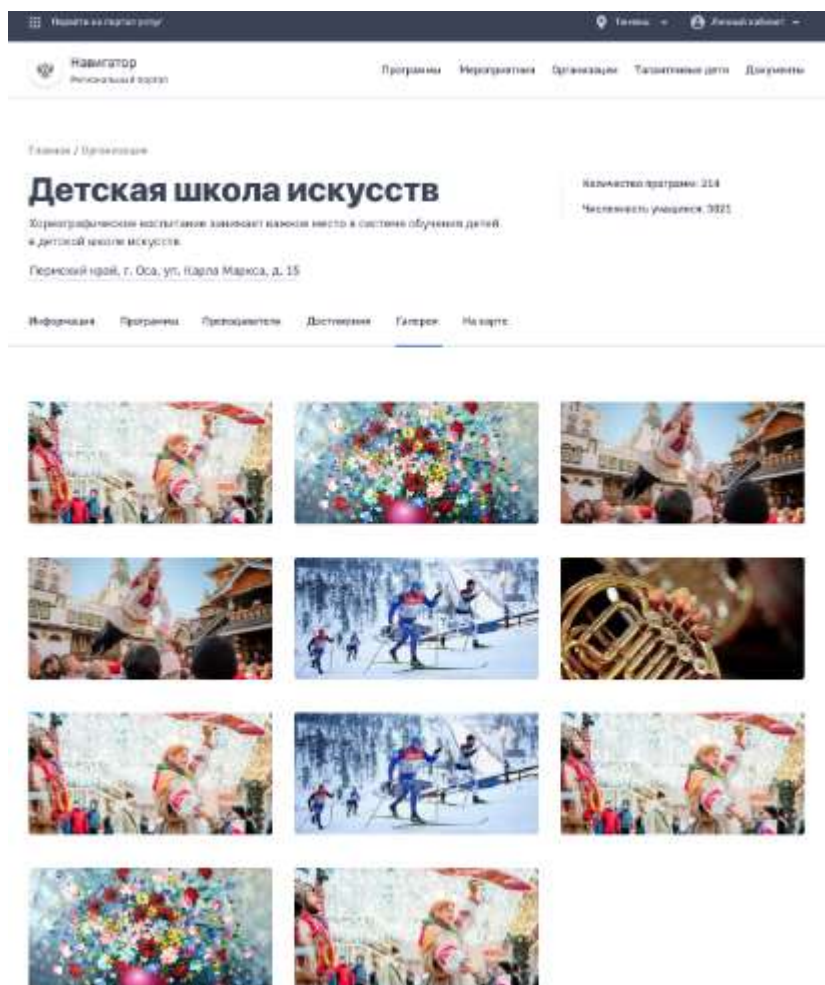


Рисунок 58 – Вкладка «Галерея»

Лист регистрации изменений

Изм.	Версия Системы	Дата внесения изменений	Автор изменений	Краткое описание изменений
1		10.12.2018	Гильманшина С.Р.	Документ создан
2	1.7.0	24.08.2019	Насритдинова Н.С.	Актуализированы п. 5.3, 5.5 Добавлен п. 6